

Šioje trumpoje ataskaitoje mokyklos mokinių pasiekimai lyginami su šalies mokinių pasiekimų tyrime dalyvavusių mokinių rezultatais (diagramose – šalies).

## Mokinių pasiskirstymas pagal pasiekimų lygius

Pasiekimų lygių aprašymus galite rasti <http://nec.lt/612/>.

### Matematika

	Mokinių sk.	Proc.
Nepasiektas patenkinamas	2	2,4
Patenkinamas	31	36,5
Pagrindinis	46	54,1
Aukštesnysis	6	7,1

### Skaitymas

	Mokinių sk.	Proc.
Nepasiektas patenkinamas	3	3,6
Patenkinamas	31	36,9
Pagrindinis	42	50,0
Aukštesnysis	8	9,5

### Rašymas

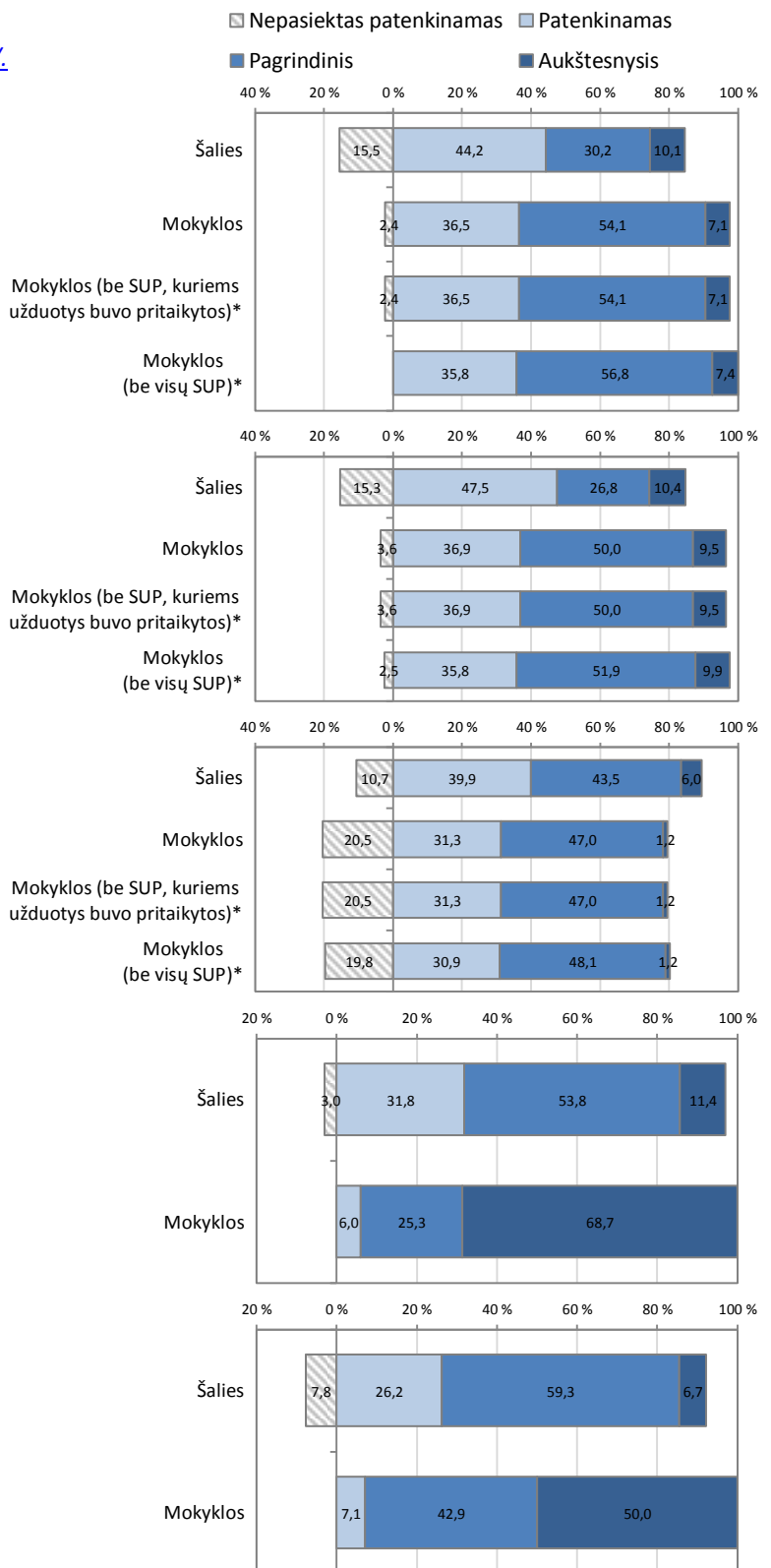
	Mokinių sk.	Proc.
Nepasiektas patenkinamas	17	20,5
Patenkinamas	26	31,3
Pagrindinis	39	47,0
Aukštesnysis	1	1,2

### Gamtos mokslai

	Mokinių sk.	Proc.
Nepasiektas patenkinamas	0	0,0
Patenkinamas	5	6,0
Pagrindinis	21	25,3
Aukštesnysis	57	68,7

### Socialiniai mokslai

	Mokinių sk.	Proc.
Nepasiektas patenkinamas	0	0,0
Patenkinamas	6	7,1
Pagrindinis	36	42,9
Aukštesnysis	42	50,0



\* SUP - specialiųjų ugdymosi poreikių turintys mokiniai

## Apibendrinta mokyklos 8 klasės mokinių surinktų taškų dalis (proc.) pagal atskiras veiklos sritis ir kognityvinių gebėjimų grupes

— Šalies aukštesniojo pasiekimų lygio mokinių rezultatų vidurkis

— Šalies pagrindinio pasiekimų lygio mokinių rezultatų vidurkis

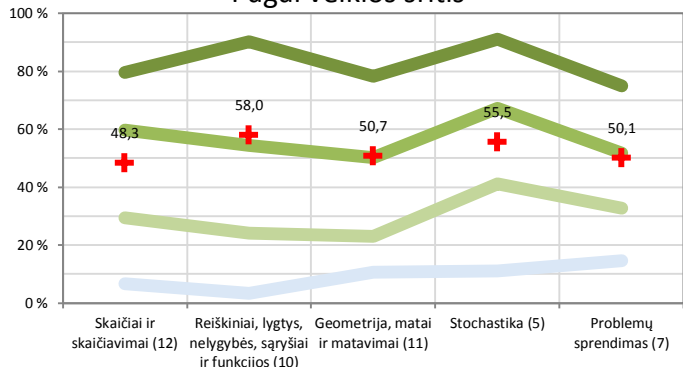
— Šalies patenkinamo pasiekimų lygio mokinių rezultatų vidurkis

— Šalies nepasiekto patenkinamo pasiekimų lygio mokinių rezultatų vidurkis

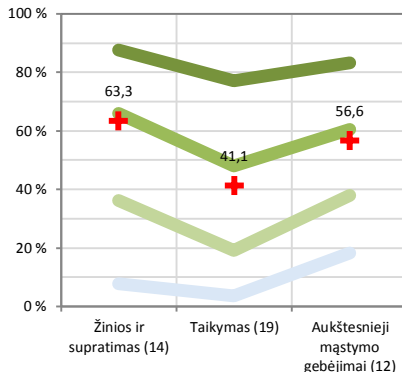
+ Mokyklos rezultatas

### Matematika

#### Pagal veiklos sritis

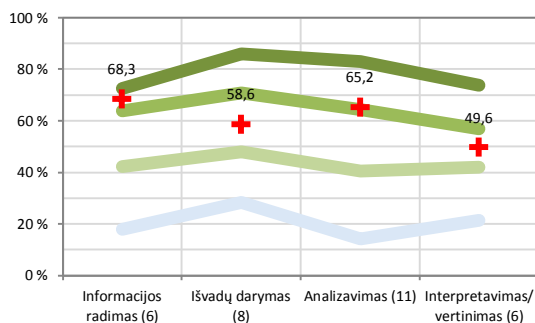


#### Pagal kognityvinių gebėjimų grupes

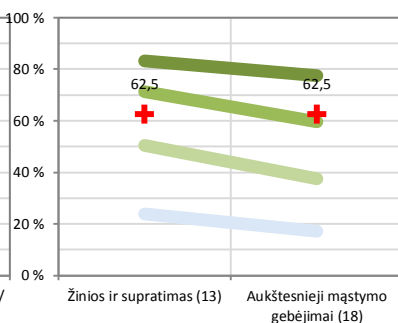


### Skaitymas – teksto suvokimas

#### Pagal veiklos sritis

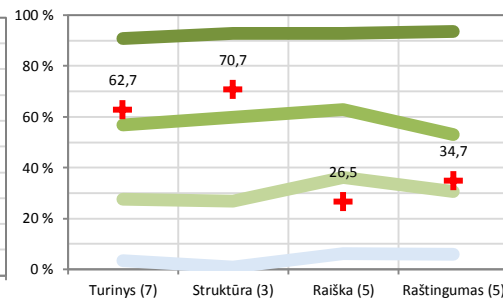


#### Pagal kognityvinių gebėjimų grupes



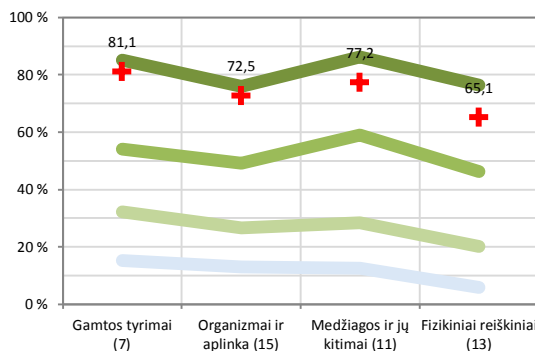
### Rašymas – teksto kūrimas

#### Pagal vertinimo kriterijus

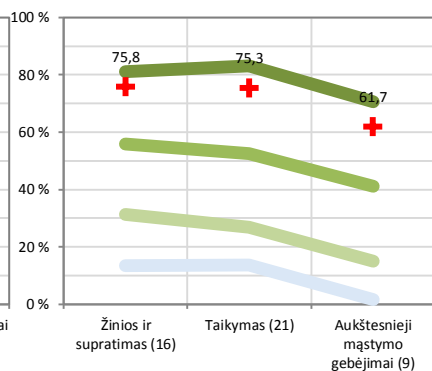


### Gamtos mokslai

#### Pagal veiklos sritis



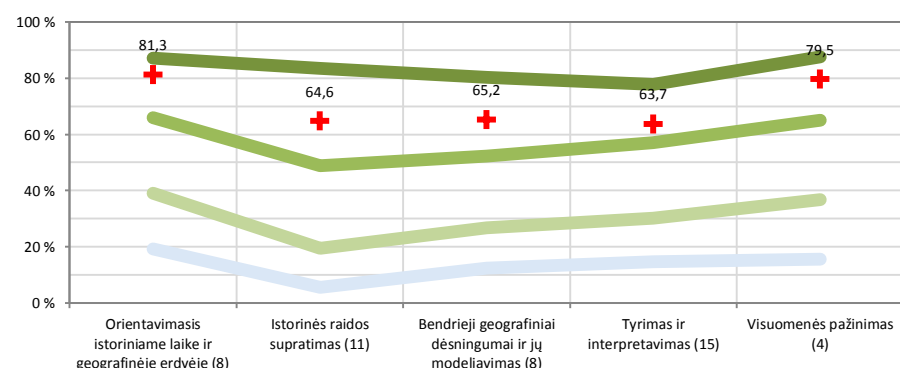
#### Pagal kognityvinių gebėjimų grupes



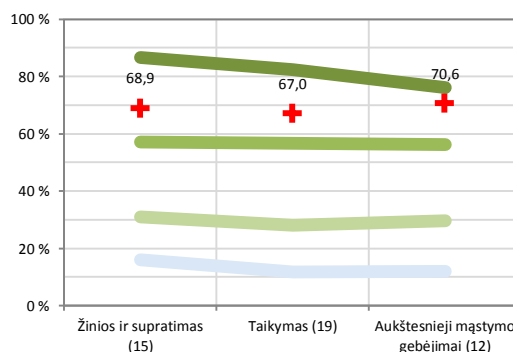
Diagramose parodyta, kokią dalį (proc.) taškų vidutiniškai surinko mokyklos mokiniai ir kiek vidutiniškai taškų surinko skirtingų lygių šalies bendrojo ugdymo mokyklų mokiniai. Horizontaliojoje ašyje nurodoma, kokios veiklos sritys ir kokie gebėjimai buvo vertinami (skliausteliuose nurodyta, kiek iš viso taškų buvo galima surinkti iš atitinkamos srities). Šios diagramos leidžia vaizdžiai įvertinti mokyklos stipriąsias ir silpnąsias sritis.

### Socialiniai mokslai

#### Pagal veiklos sritis

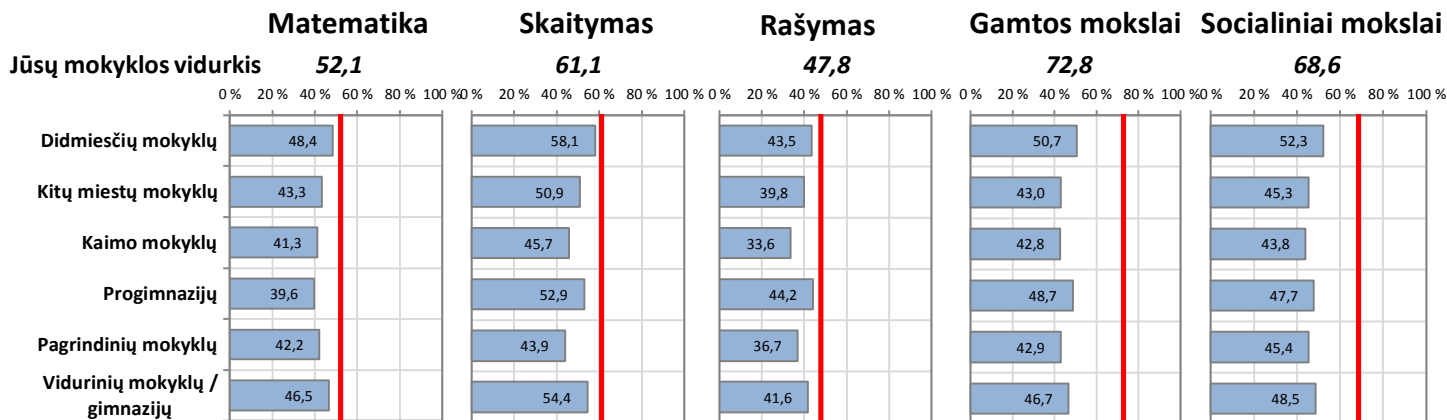


#### Pagal kognityvinių gebėjimų grupes



# Skirtingų vietovių ir mokyklų tipų mokinių pasiekimai

Vidutiniškai surinktų taškų dalis (proc.) Jūsų mokyklos pasiekimai pažymėti vertikalia linija



## Mokinių pasiekimų analizė pagal lytį

Pasiskirstymas pagal pasiekimų lygius (proc.)

Vidutiniškai surinktų taškų dalis (proc.)

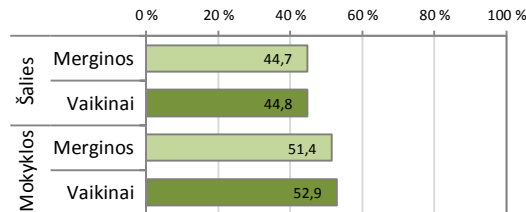
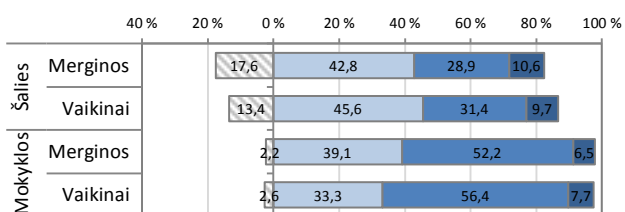
Pasiekimų lygių aprašymus galite rasti <http://nec.lt/612/>.

■ Nepasiektas patenkinamas ■ Patenkinamas

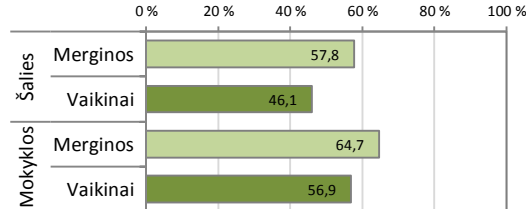
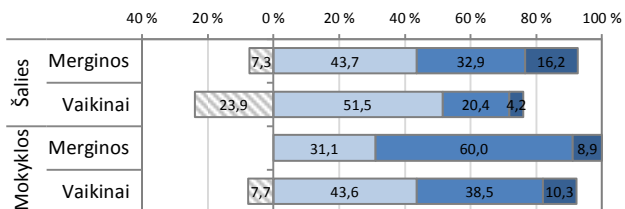
■ Pagrindinis

■ Aukštesnysis

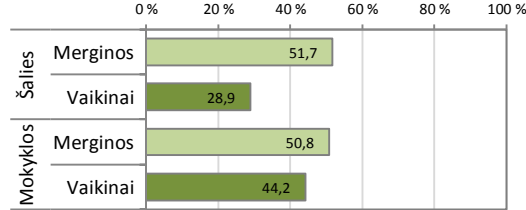
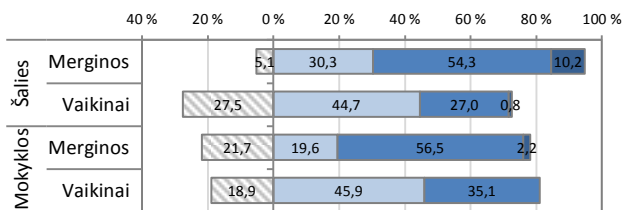
### Matematika



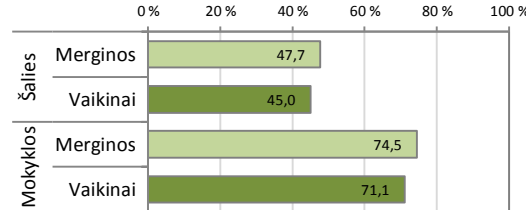
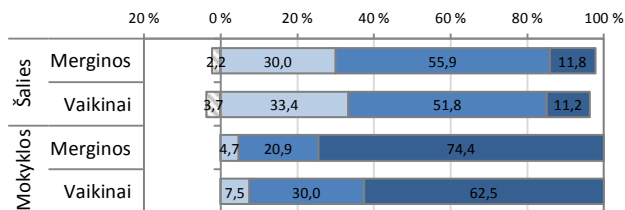
### Skaitymas – teksto suvokimas



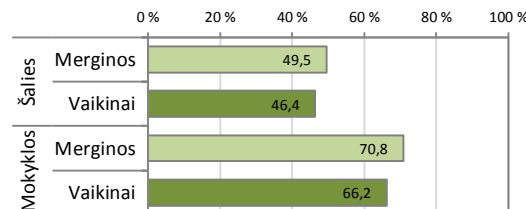
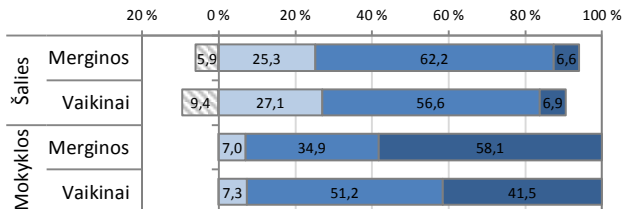
### Rašymas – teksto kūrimas



### Gamtos mokslai



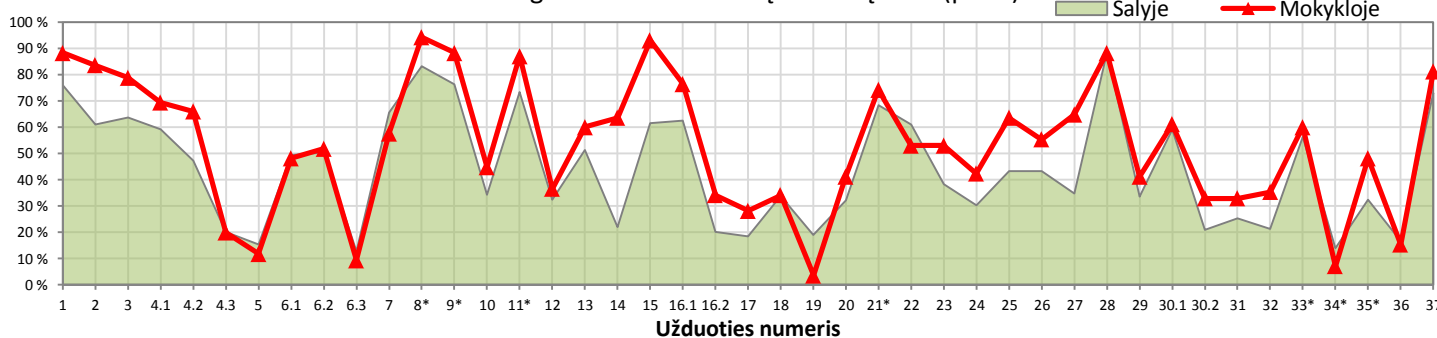
### Socialiniai mokslai



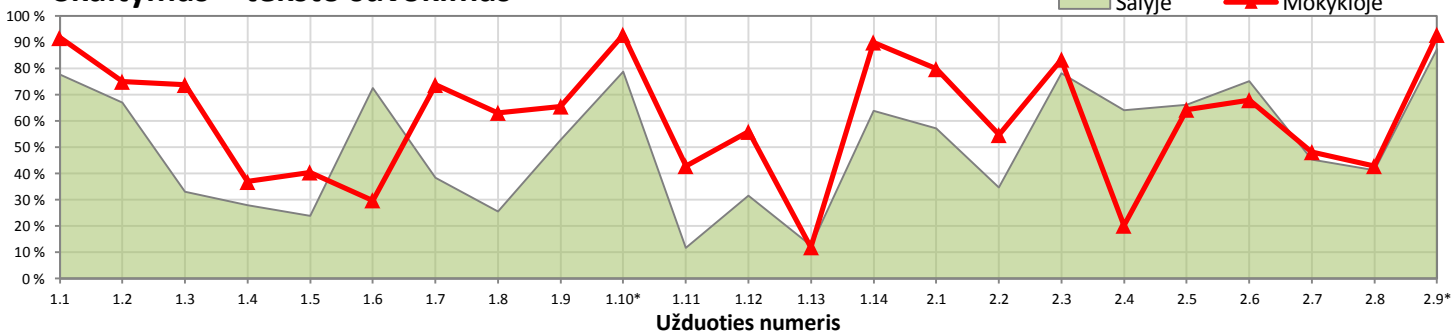
## Atskirų užduočių rezultatų (užduočių sunkumo) analizė

### Matematika

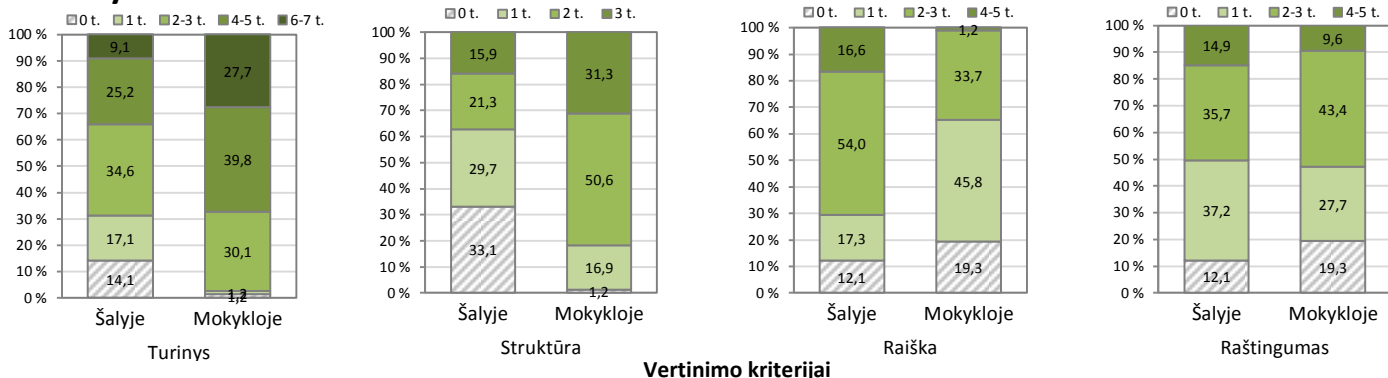
Teisingai užduotis atlikusių mokinių dalis (proc.)



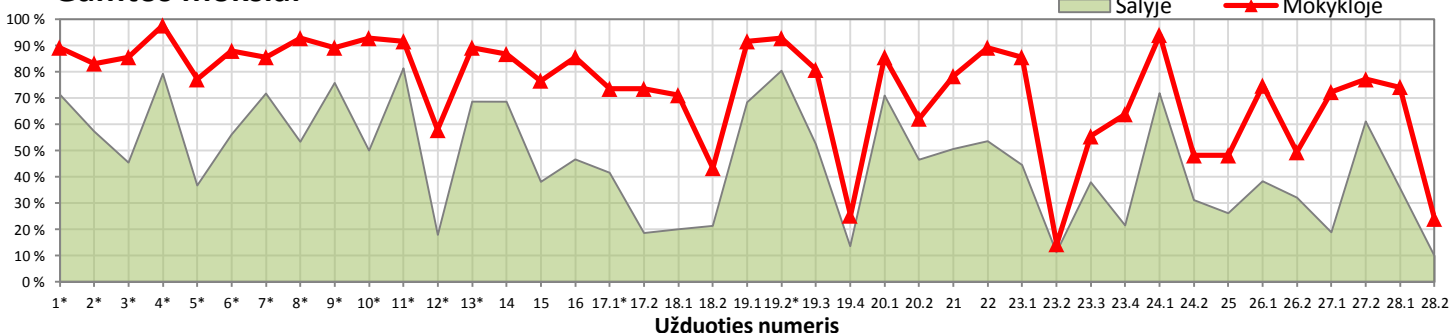
### Skaitymas – teksto suvokimas



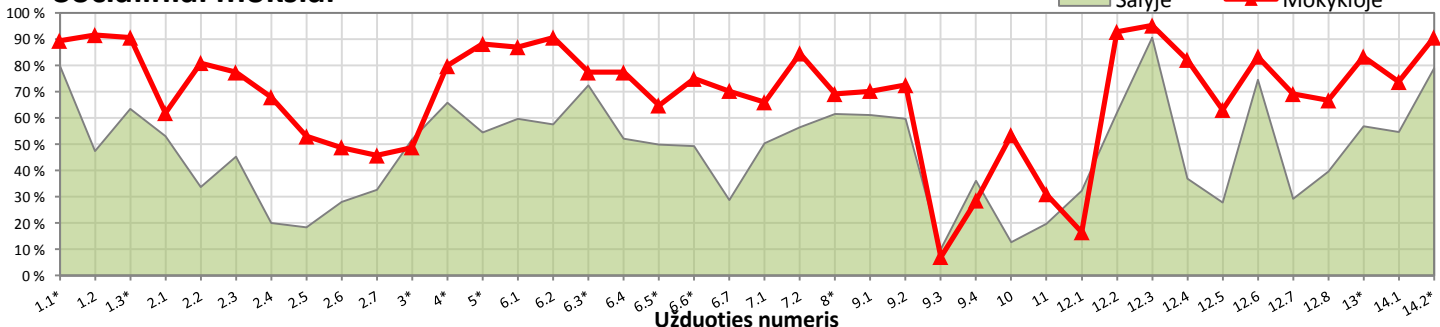
### Rašymas – teksto kūrimas



### Gamtos mokslai



### Socialiniai mokslai



\*Pasirenkamo atsakymo užduotis.